



ФЕДЕРАЛЬНАЯ СЛУЖБА
ГОСУДАРСТВЕННОЙ СТАТИСТИКИ

Индексы цен в секторах экономики Ульяновской области



июнь 2023 года



ФЕДЕРАЛЬНАЯ СЛУЖБА
ГОСУДАРСТВЕННОЙ СТАТИСТИКИ

Индексы цен в секторах экономики Ульяновской области

июнь 2023 года

01 Индексы потребительских цен

Индексы потребительских цен

Индексы цен на отдельные группы продовольственных товаров

Индексы цен на отдельные группы непродовольственных товаров

Индексы цен и тарифов на услуги


Индексы цен на топливо моторное

02 Индексы цен производителей

Индексы цен производителей промышленных товаров

Индексы цен производителей сельскохозяйственной продукции





Индексы потребительских цен





ИНДЕКСЫ ПОТРЕБИТЕЛЬСКИХ ЦЕН

ИЮНЬ 2023 В % К ПРЕДЫДУЩЕМУ МЕСЯЦУ



Все товары и услуги

▲ 100,5



Продовольственные товары

▲ 100,5



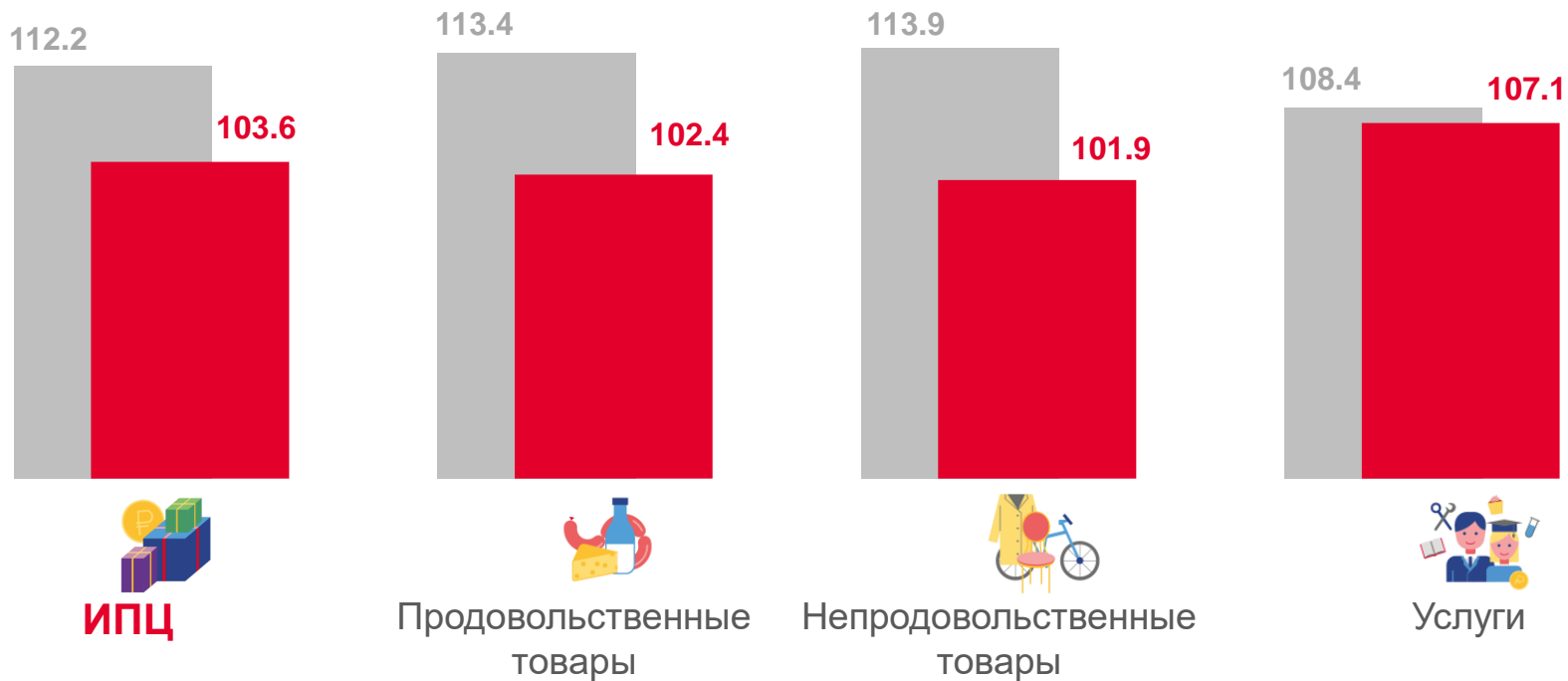
Непродовольственные товары

▲ 100,6



Услуги

▲ 100,4



■ июнь 2022 г. к декабрю 2021г.

■ июнь 2023 г. к декабрю 2022 г.





ИНДЕКСЫ ЦЕН НА ОТДЕЛЬНЫЕ ГРУППЫ ПРОДОВОЛЬСТВЕННЫХ ТОВАРОВ

ИЮНЬ 2023 г. В % К ПРЕДЫДУЩЕМУ МЕСЯЦУ



▲ **100,5**

Продовольственные товары



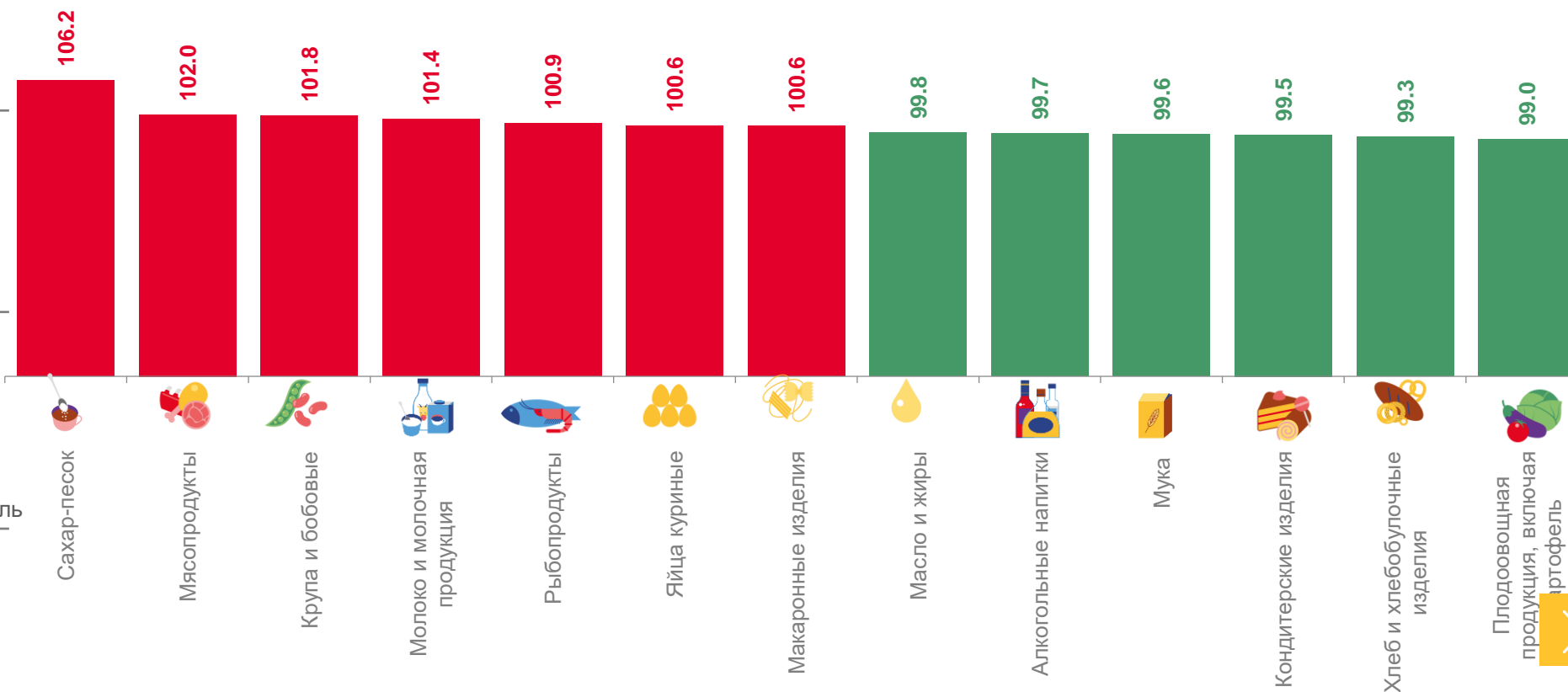
▲ **106,2**

Сахар-песок



▼ **99,0**

Плодоовощная продукция, включая картофель





ИНДЕКСЫ ЦЕН НА ОТДЕЛЬНЫЕ ГРУППЫ НЕПРОДОВОЛЬСТВЕННЫХ ТОВАРОВ

ИЮНЬ 2023 г. В % К ПРЕДЫДУЩЕМУ МЕСЯЦУ



▲ **100,6**

Непродовольственные товары



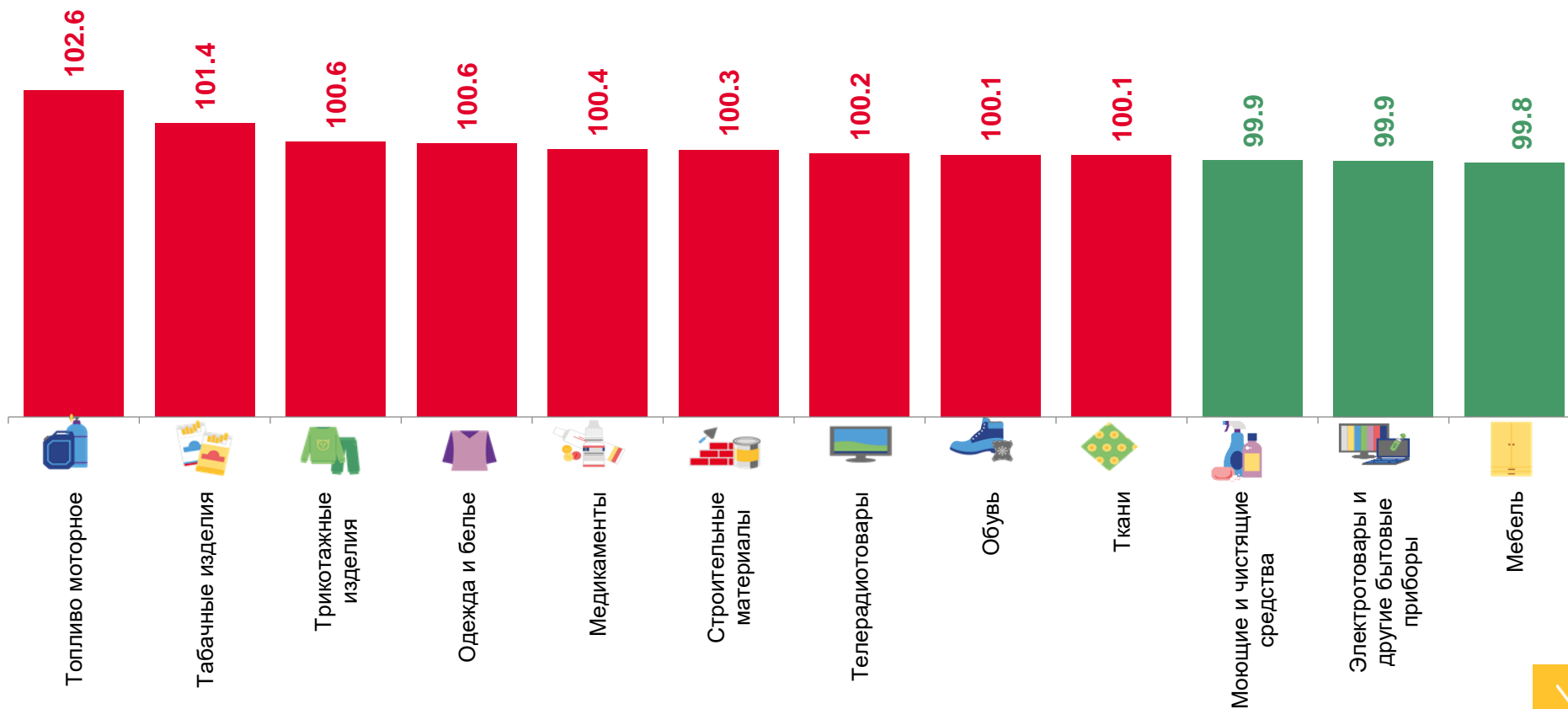
▲ **102,6**

Топливо моторное



▼ **99,8**

Мебель





ИНДЕКСЫ ЦЕН И ТАРИФОВ НА УСЛУГИ

ИЮНЬ 2023 г. В % К ПРЕДЫДУЩЕМУ МЕСЯЦУ



Услуги

▲ 100,4



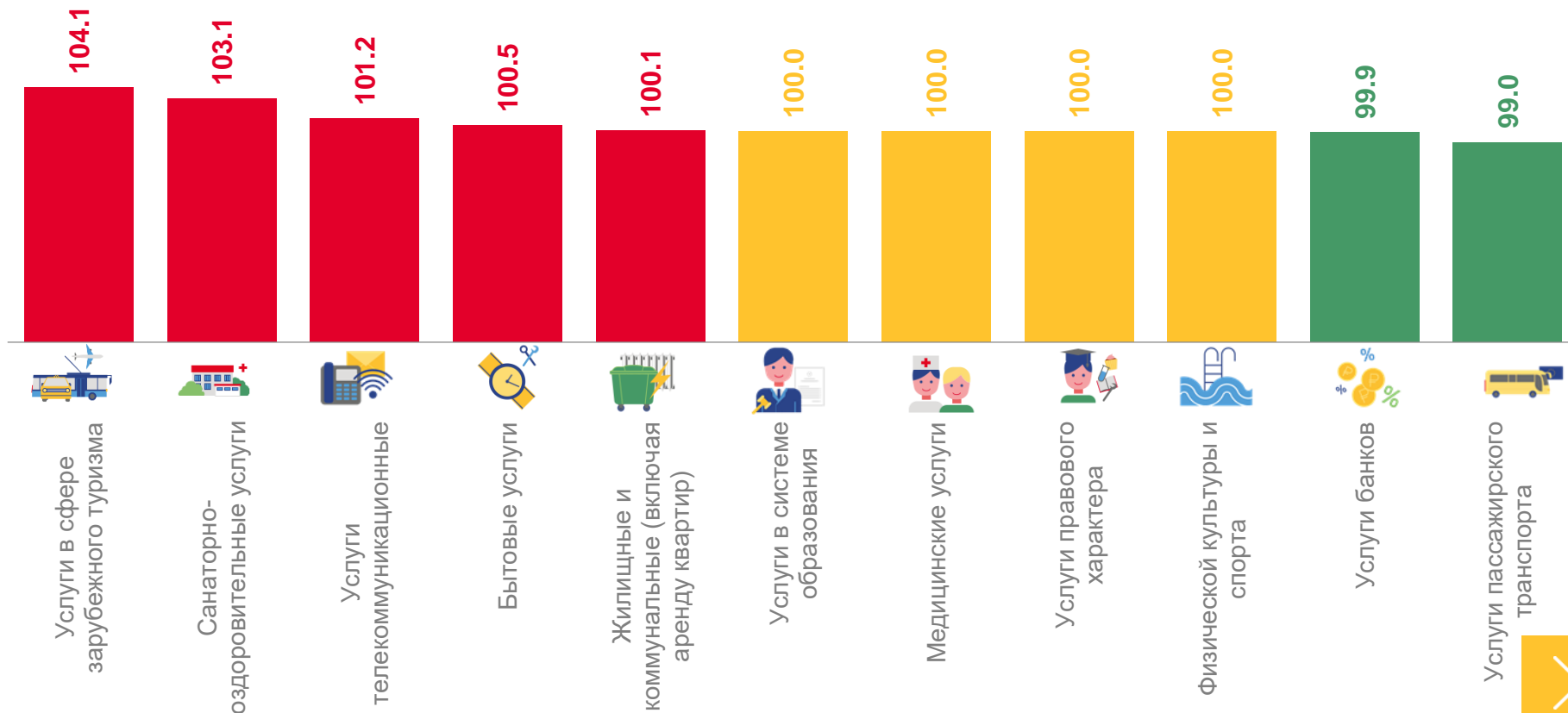
Услуги в сфере зарубежного туризма

▲ 104,1



Услуги пассажирского транспорта

▼ 99,0





ИНДЕКСЫ ЦЕН НА ТОПЛИВО МОТОРНОЕ

ИЮНЬ 2023 г. В % К ПРЕДЫДУЩЕМУ МЕСЯЦУ



Топливо моторное

▲ 102,63



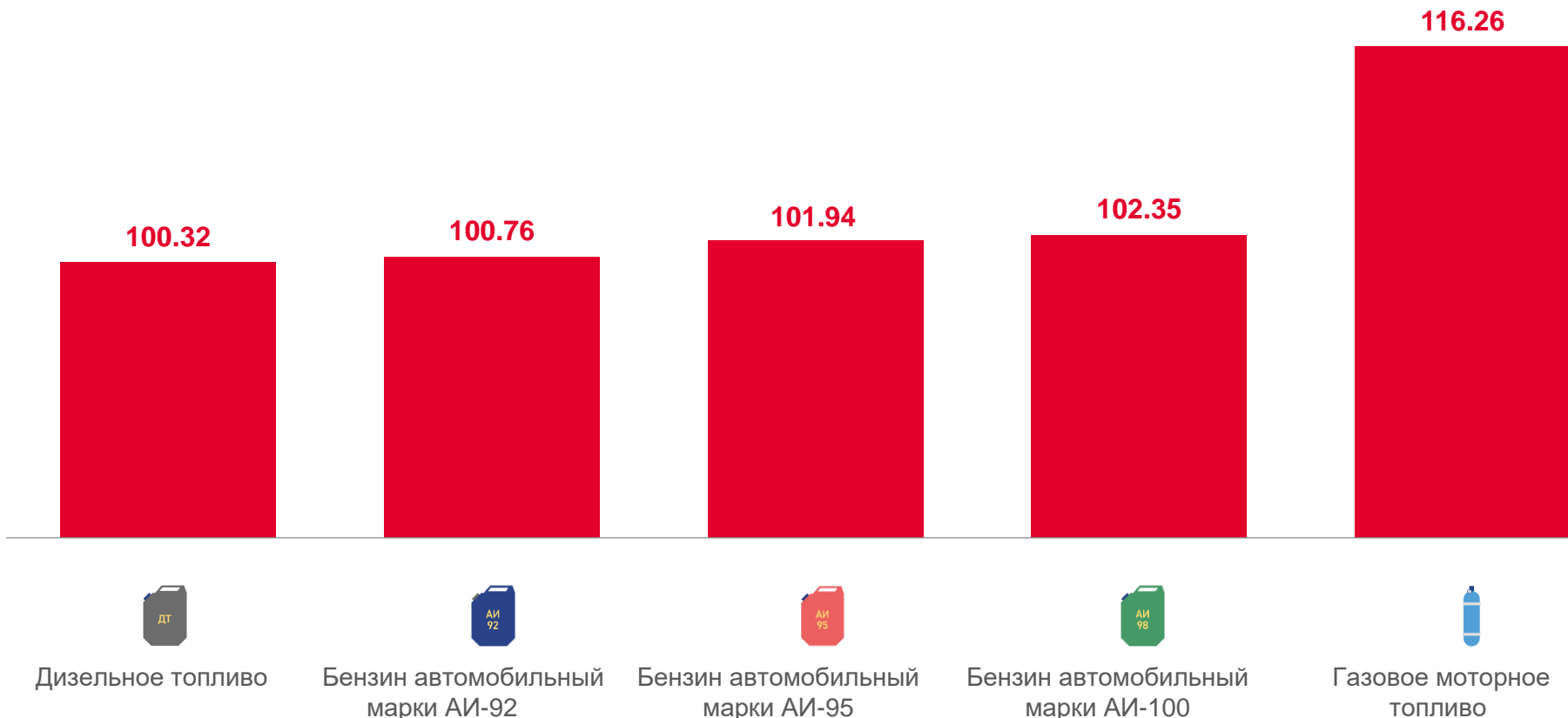
Дизельное топливо

▲ 100,32



Газовое моторное топливо

▲ 116,26



СРЕДНИЕ ЦЕНЫ
НА ТОПЛИВО
МОТОРНОЕ
за литр


▲ 55,68 ₹

▲ 47,15 ₹

▲ 50,98 ₹

▲ 63,51 ₹

▲ 24,12 ₹



Индексы цен производителей





ИНДЕКСЫ ЦЕН ПРОИЗВОДИТЕЛЕЙ ПРОМЫШЛЕННЫХ ТОВАРОВ

ИЮНЬ 2023 ГОДА В % К ПРЕДЫДУЩЕМУ МЕСЯЦУ (НА ВНУТРЕННИЙ РЫНОК)



Индекс цен производителей

100,3



Добыча полезных ископаемых

100,9



Обрабатывающие производства

100,3



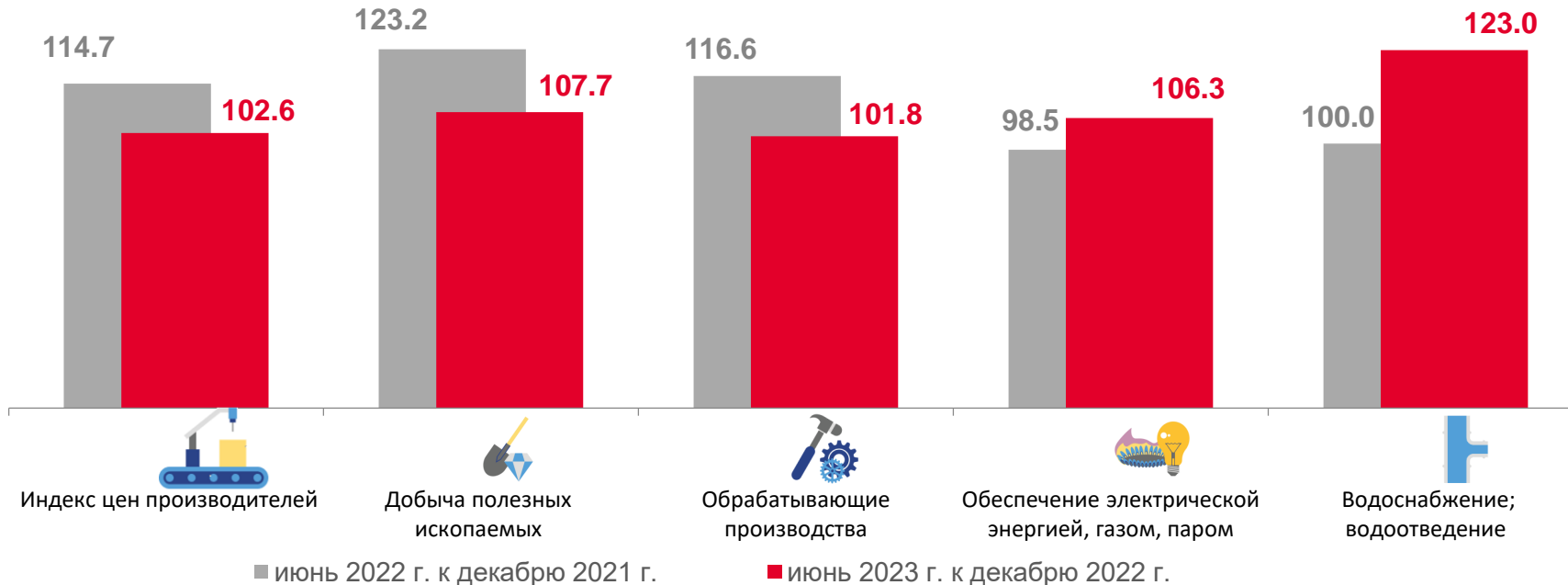
Обеспечение электрической энергией, газом и паром; кондиционирование воздуха

100,5



Водоснабжение; водоотведение, организация сбора и утилизации отходов, деятельность по ликвидации загрязнений

98,1





ИНДЕКСЫ ЦЕН ПРОИЗВОДИТЕЛЕЙ СЕЛЬСКОХОЗЯЙСТВЕННОЙ ПРОДУКЦИИ, РЕАЛИЗОВАННОЙ СЕЛЬСКОХОЗЯЙСТВЕННЫМИ ОРГАНИЗАЦИЯМИ

ИЮНЬ 2023 ГОДА В % К ПРЕДЫДУЩЕМУ МЕСЯЦУ



96,3

Сельское хозяйство - всего



95,5

Растениеводство



97,4

Животноводство

